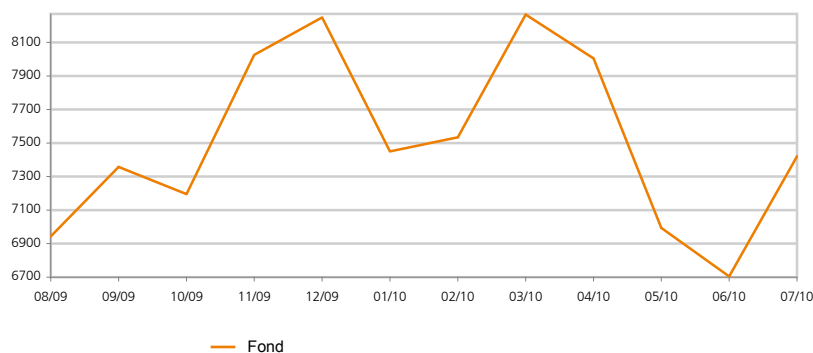


Investiční politika

Podfond investuje především do diverzifikovaného portfolia akcií a/nebo převoditelných cenných papírů, vydávaných společnostmi, které podnikají v sektoru materiálů. To mohou být např. společnosti z následujících oborů: chemie, stavební materiály, kontejnery a přeprava, hutnictví a hornictví (vč. oceli a zlata), papír a produkty dřevařského průmyslu. Fond je veden v české koruně a je zajištěn proti měnovému riziku.

Vývoj ceny fondu



Kumulativní výkonnost (%)

| CZK | 1M | 3M | 6M | 1R | 2R | 3R | 4R | 5R |
|------|-------|-------|-------|----|----|----|----|----|
| Fond | 10,68 | -7,29 | -0,39 | - | - | - | - | - |

Roční výkonnost (%)

| CZK | 1R | 2R | 3R | 4R | 5R |
|------|----|----|----|----|----|
| Fond | - | - | - | - | - |

Výkonnost v kalendářním roce (%)

| CZK | 2010 YTD | | | | |
|------|----------|---|---|---|---|
| Fond | -10,04 | - | - | - | - |

Data k 30/07/2010

Základní údaje

| | |
|---------------|------------------|
| ISIN kód | LU0429746091 |
| Bloomberg kód | INGMXCH LX |
| Reuters kód | LU0429746091.LUF |
| Telekurs kód | 10182004 |
| WKN kód | - |
| Sedol kód | - |

| | |
|--------------------------------|---------------------|
| Třída X kapitalizační (Hedged) | CZK |
| Frekvence výpočtu NAV | Není definováno |
| Založení | 28/05/2009 7.000,00 |
| Cena na 1 akcii | 30/07/2010 7.421,02 |
| Nejvyšší cena za uplynulý rok | 11/01/2010 8.716,39 |
| Nejnižší cena za uplynulý rok | 05/07/2010 6.587,58 |

Poplatky

| | |
|--------------------------|-------|
| Roční poplatek za správu | 2,00% |
|--------------------------|-------|

Informace o fondu

| | |
|---------------------------|-------------|
| Aktiový fond | |
| Sídlo | Lucembursko |
| Celkový objem aktiv (ml.) | 2.260,43 |
| Benchmark: | - |

Top 10 akcií

| | |
|-------------------------|-------|
| Rio Tinto Plc | 7,71% |
| Bhp Billiton Ltd | 5,89% |
| Basf Se | 4,62% |
| Goldcorp Inc | 4,35% |
| Barrick Gold Corp | 4,12% |
| Freeport-mcmoran Copper | 3,41% |
| Arcelormittal | 3,32% |
| Anglo American Plc | 3,32% |
| Xstrata Plc | 3,25% |
| Bhp Billiton Plc | 3,06% |

Investiční styl

Morningstar Box



Hodnotový, smíšený nebo růstový styl

Právní upozornění

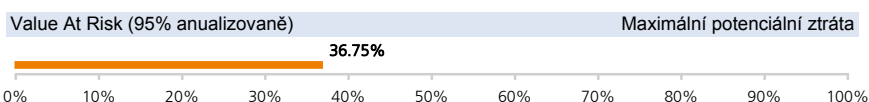
Přečtěte si prosím upozornění na konci dokumentu.

Statistika

| CZK | 1 rok | 3 roky | 5 let |
|-----------------------------|-------|--------|-------|
| Roční volatilita (%) | - | - | - |
| Roční Sharpe Ratio | - | - | - |
| Roční statistické alpha (%) | - | - | - |
| α (%) | - | - | - |
| Beta | - | - | - |
| R-Squared | - | - | - |
| Roční Information Ratio | - | - | - |
| Roční Tracking Error (%) | - | - | - |

Pro roční Sharpe Ratio je jako bezriziková míra používán 3 měsíční Euribor.

Rizikový profil



VaR (Value at Risk) je statistický ukazatel měřící maximální možnou roční ztrátu, která se může při dané míře pravděpodobnosti vyskytnout. Více informací naleznete ve slovníku.

Eval ® Rating Na základě 60 měsíčních výnosů



Eval ® Rating je ukazatelem rizikovosti fondu. Riziková třída je vypočítána na základě roční standardní odchylky výnosů kapitalizační třídy v eurech. Celkem je definováno 7 různých rizikových tříd podle rostoucí míry jejich volatility (0 = nejnižší riziko, 6 = nejvyšší riziko).


Tržní riziko (podle typu aktiv)




Měnové riziko (CZK)



Kreditní riziko (ratingy S&P)



Úrokové riziko (durace)



Hrubá dividenda

| Rok | 2009 | 2008 | 2007 | 2006 | 2005 |
|-------|------|------|------|------|------|
| Počet | - | - | - | - | - |
| CZK | - | - | - | - | - |

Data k 30/07/2010

Regionální struktura

| | |
|------------------------|--------|
| Velká Británie | 21,47% |
| Spojené státy americké | 18,53% |
| Kanada | 14,85% |
| Německo | 14,39% |
| Austrálie | 5,89% |
| Lucembursko | 5,75% |
| Japonsko | 4,55% |
| Francie | 4,21% |
| Švýcarsko | 2,27% |
| Ostatní | 8,08% |

Měnová struktura

| | |
|---------|---------|
| USD | 67,02% |
| EUR | 22,44% |
| GBP | 22,35% |
| CAD | 13,79% |
| AUD | 6,40% |
| JPY | 4,66% |
| CHF | 2,20% |
| NOK | 1,30% |
| BRL | 0,45% |
| Ostatní | -40,61% |

Ostatní třídy akcií

Není

Právní upozornění

Přečtěte si prosím upozornění na konci dokumentu.

Právní upozornění

ČESKÁ REPUBLIKA

Prvky obsažené v tomto dokumentu byly připraveny výhradně pro informační účely a netvoří nabídku, zejména prospekt s nabídkou nebo nějakou výzvu spravovat, koupit nebo prodat nějaký cenný papír nebo se účastnit nějaké obchodní strategie. Tento dokument je určen jen pro profesionální investory a popisuje jen strategii.

Obsahu tohoto dokumentu byla věnována zvláštní pozornost, neposkytuje se však žádná záruka, garance či ujištění, ať výslovné nebo předpokládané, o jeho přesnosti, správnosti nebo úplnosti. Všechny informace podané v tomto dokumentu mohou být bez předchozího oznámení předmětem změny nebo aktualizace. Ani ING Investment Management, ani jakákoli jiná společnost nebo jednotka, která patří do skupiny ING Group, ani žádný její úředník, ředitel nebo zaměstnanec nemohou být přímo nebo nepřímo považováni za ručící nebo činění zodpovědnými za informace a/nebo doporučení jakéhokoli druhu, které jsou zde vyjádřeny. Informace obsažené v tomto dokumentu nelze považovat za poskytnutí investičních služeb.

Chcete-li si zajistit investiční služby, obraťte se laskavě o radu na naši kancelář. Využití informací obsažených v tomto dokumentu jde výhradně na vrub vašeho rizika. Nepřijímá se žádná přímá či nepřímá odpovědnost za jakoukoli ztrátu, kterou utrpí nebo která vznikne čtenářům v důsledku použití této publikace nebo rozhodnutí přijatého na jejím základě. Investice sebou přinášejí riziko. Vezměte prosím na vědomí, že hodnota vaší investice může růst nebo klesat a rovněž to, že dřívější výsledky nemohou svědčit o výsledcích budoucích a že v žádném případě není možné je za takové považovat. Tento popis a informace zde obsažené jsou důvěrné a nesmí být kopírovány, reprodukovány, distribuovány nebo nikdy předány žádné osobě bez předchozího písemného souhlasu. Jakékoli nároky vznikající na základě nebo v souvislosti s podmínkami tohoto odmítnutí odpovědnosti se řídí nizozemským právem.

Tento fond je subfondem ING (L) Invest (SICAV), usazeným v Luxemburgu. ING (L) Invest je řádně schválen Komisí pro dohled nad sektorem financí (Commission de Surveillance du Secteur Financier, CSSF).

Pokud se týká podrobnějších informací o investičních fondech, odkazujeme na prospekt s nabídkou a příslušné dodatky. Ke všem investičním fondům zmíněným v tomto dokumentu byl vydán leták s zjednodušeným prospektem, který obsahuje veškeré nezbytné informace o produktu, nákladech a souvisejících rizicích. Nepřejímejte zbytečné riziko. Pročtěte si leták s zjednodušeným prospektem. Investiční fondy nenabízejí zaručenou návratnost a jakákoli návratnost v minulosti nezaručuje budoucí návratnost.

Prospekt s nabídkou, dodatky a zjednodušený prospekt jsou dostupné na těchto internetových stránkách: www.ingim.com.

Informace v tomto dokumentu nemají za účel nabízet prodej investic nebo upisování cenných papírů. Před vložení investice si pročtěte prospekt s nabídkou.

Tento dokument není určen a nesmí být použit jako nabídka prodeje investic nebo upisování cenných papírů v zemích, kde to je příslušnými orgány nebo právními předpisy zakázáno. Informace obsažené v tomto dokumentu nelze považovat za radu k jednotlivé investici ani za fiskální nebo právní radu. Tento dokument byl připraven s náležitou a povinnou péčí. Z informací v tomto dokumentu není možné odvozovat žádná práva. K získání konkrétnější rady se laskavě obraťte na svého investičního poradce.