

# ING International

## Czech Equity



Overall Morningstar Rating™



3-year Morningstar Rating™



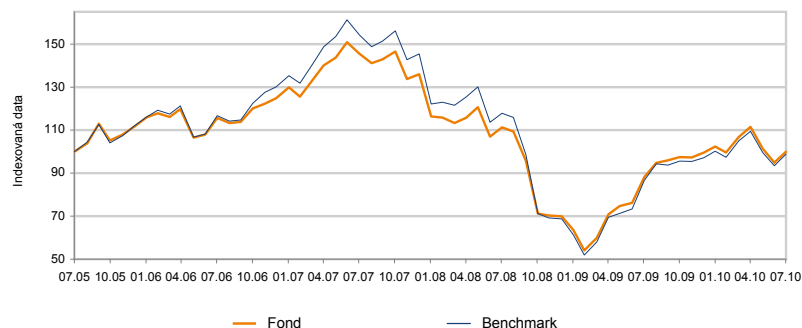
5-year Morningstar Rating™

Morningstar rating platný k 30/06/2010

### Investiční politika

Cílem podfondu je dosáhnout dlouhodobého kapitálového výnosu. Za tímto účelem fond investuje svá aktiva do diverzifikovaného portfolia akcií obchodovaných na pražské Burze cenných papírů nebo jiném regulovaném českém trhu. Zároveň je část aktiv zainvestována do kótovaných akcií těchto zemí: Maďarsko, Polsko, Slovensko, Rumunsko, Bulharsko, Chorvatsko, Slovinsko, Lotyšsko, Litva a Estonsko. Fond investuje převážně do významných, etablovaných společností z různých sektorů. Srovnávací index podfondu tvoří: PX Index (52%), BUX Index (20%), WIG Index (26%), SAX Index (2%).

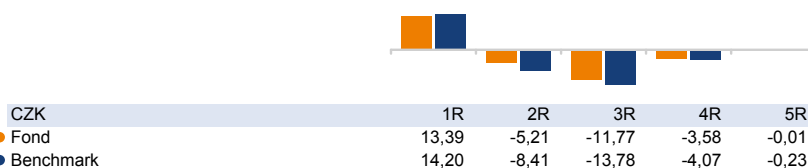
### Vývoj ceny fondu



### Kumulativní výkonnost (%)

CZK	1M	3M	6M	1R	2R	3R	4R	5R
Fond	5,30	-10,34	-2,31	13,39	-10,16	-31,31	-13,56	-0,03
Benchmark	5,77	-9,65	-1,35	14,20	-16,12	-35,91	-15,30	-1,14

### Roční výkonnost (%)



### Výkonnost v kalendářním roce (%)

CZK	2010 YTD	2009	2008	2007	2006	2005
Fond	0,46	42,29	-48,57	8,91	11,83	39,52
Benchmark	1,79	41,32	-52,75	11,77	16,23	39,00

INVESTMENT MANAGEMENT

## Data k 30/07/2010

### Základní údaje

ISIN kód	LU0082087353
Bloomberg kód	INGICEQ LX
Reuters kód	LU0082087353.LUF
Telekurs kód	787871
WKN kód	989476
Sedol kód	-

Třída P kapitalizační	CZK	
Frekvence výpočtu NAV	Denní	
Založení	20/10/1997	1 000,00
Cena na 1 akcii	30/07/2010	2 827,99
Nejvyšší cena za uplynulý rok	26/04/2010	3 223,93
Nejnižší cena za uplynulý rok	30/07/2009	2 455,01

### Poplatky

Roční poplatek za správu	2,00%
--------------------------	-------

### Informace o fondu

Akciový fond	Lucembursko
Sídlo	9 498,38
Celkový objem aktiv (ml.)	
Benchmark: ING IM Czech Equity Index (PI)	

### Top 5 akcií

New World Resources NV .....	6,67%
Erste Group Bank Ag.....	6,43%
Komerční banka.....	5,46%
ČEZ .....	5,40%
OTP Bank.....	4,60%

### Investiční styl

#### Morningstar Box



Hodnotový, smíšený nebo růstový styl

### Právní upozornění

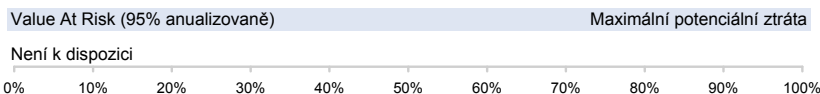
Přečtěte si prosím upozornění na konci dokumentu.

### Statistika

CZK	1 rok	3 roky	5 let
Roční volatilita (%)	17,67	29,95	25,38
Roční Sharpe Ratio	0,71	-0,42	-0,04
Roční statistické alpha (%)	0,04	0,61	-0,09
$\alpha$ (%)	-0,82	2,02	0,22
Beta	0,94	0,91	0,91
R-Squared	0,98	0,99	0,99
Roční Information Ratio	-0,25	0,56	0,08
Roční Tracking Error (%)	2,72	4,32	3,76

Pro roční Sharpe Ratio je jako bezriziková míra používán 3 měsíční Euribor.

### Rizikový profil



VaR (Value at Risk) je statistický ukazatel měřící maximální možnou roční ztrátu, která se může při dané míře pravděpodobnosti vyskytnout. Více informací naleznete ve slovníku.

Eval ® Rating Na základě 60 měsíčních výnosů



Eval ® Rating je ukazatelem rizikovosti fondu. Riziková třída je vypočítána na základě roční standardní odchylky výnosů kapitalizační třídy v eurech. Celkem je definováno 7 různých rizikových tříd podle rostoucí míry jejich volatility (0 = nejnižší riziko, 6 = nejvyšší riziko).


Tržní riziko (podle typu aktiv)




Měnové riziko (CZK)



Kreditní riziko (ratingy S&P)



Úrokové riziko (durace)



### Hrubá dividenda

Rok	2010	2009	2008	2007	2006
Počet	10	-	-	8->9	7
CZK	6,91	-	-	338,96	206,92

### Ostatní třídy akcií

P růstová LU0120667240

**Právní upozornění****ČESKÁ REPUBLIKA**

Prvky obsažené v tomto dokumentu byly připraveny výhradně pro informační účely a netvoří nabídku, zejména prospekt s nabídkou nebo nějakou výzvu spravovat, koupit nebo prodat nějaký cenný papír nebo se účastnit nějaké obchodní strategie. Tento dokument je určen jen pro profesionální investory a popisuje jen strategii.

Obsahu tohoto dokumentu byla věnována zvláštní pozornost, neposkytuje se však žádná záruka, garance či ujištění, ať výslovné nebo předpokládané, o jeho přesnosti, správnosti nebo úplnosti. Všechny informace podané v tomto dokumentu mohou být bez předchozího oznámení předmětem změny nebo aktualizace. Ani ING Investment Management, ani jakákoli jiná společnost nebo jednotka, která patří do skupiny ING Group, ani žádný její úředník, ředitel nebo zaměstnanec nemohou být přímo nebo nepřímo považováni za ručící nebo činění zodpovědnými za informace a/nebo doporučení jakéhokoli druhu, které jsou zde vyjádřeny. Informace obsažené v tomto dokumentu nelze považovat za poskytnutí investičních služeb.

Chcete-li si zajistit investiční služby, obraťte se laskavě o radu na naši kancelář. Využití informací obsažených v tomto dokumentu jde výhradně na vrub vašeho rizika. Nepřijímá se žádná přímá či nepřímá odpovědnost za jakoukoli ztrátu, kterou utrpí nebo která vznikne čtenářům v důsledku použití této publikace nebo rozhodnutí přijatého na jejím základě. Investice sebou přináší riziko. Vezměte prosím na vědomí, že hodnota vaší investice může růst nebo klesat a rovněž to, že dřívější výsledky nemohou svědčit o výsledcích budoucích a že v žádném případě není možné je za takové považovat. Tento popis a informace zde obsažené jsou důvěrné a nesmí být kopírovány, reprodukovány, distribuovány nebo nikdy předány žádné osobě bez předchozího písemného souhlasu. Jakékoli nároky vznikající na základě nebo v souvislosti s podmínkami tohoto odmítnutí odpovědnosti se řídí nizozemským právem.

Tento fond je subfondem ING International (SICAV), usazeným v Luxemburgu. ING International je řádně schválen Komisí pro dohled nad sektorem financí (Commission de Surveillance du Secteur Financier, CSSF).

Pokud se týká podrobnějších informací o investičních fondech, odkazujeme na prospekt s nabídkou a příslušné dodatky. Ke všem investičním fondům zmíněným v tomto dokumentu byl vydán leták s zjednodušený prospekt, který obsahuje veškeré nezbytné informace o produktu, nákladech a souvisejících rizicích. Nepřejímejte zbytečné riziko. Pročtěte si leták s zjednodušený prospekt. Investiční fondy nenabízejí zaručenou návratnost a jakákoli návratnost v minulosti nezaručuje budoucí návratnost.

Prospekt s nabídkou, dodatky a zjednodušený prospekt jsou dostupné na těchto internetových stránkách: [www.ingim.com](http://www.ingim.com).

Informace v tomto dokumentu nemají za účel nabízet prodej investic nebo upisování cenných papírů. Před vložením investice si pročtěte prospekt s nabídkou.

Tento dokument není určen a nesmí být použit jako nabídka prodeje investic nebo upisování cenných papírů v zemích, kde to je příslušnými orgány nebo právními předpisy zakázáno. Informace obsažené v tomto dokumentu nelze považovat za radu k jednotlivé investici ani za fiskální nebo právní radu. Tento dokument byl připraven s náležitou a povinnou péčí. Z informací v tomto dokumentu není možné odvozovat žádná práva. K získání konkrétnější rady se laskavě obraťte na svého investičního poradce.